

DAS MAGAZIN DER BUCHER AG - GARTENBAU | 2024

JAHRESZEIT



5 Schritte zur Rückzugsoase

Für grosse und kleine Gärten

Wohnfühlen

Gross träumen, präzise planen

Wasser im kleinen Garten

Brunnen, Quellsteine und Co.

BUCHER

IHRE GARTENWELT SEIT 1958

GARTENIDEEN FÜR JEDES ZUHAUSE




**Liebe Kundin, lieber Kunde,
liebe Gartenfreundinnen und -freunde**

Wie möchten Sie Ihren Garten nutzen? Das ist die zentrale Frage, wenn es um die Planung unserer Arbeiten für Sie geht. Die Fläche, die Ihnen für die Gestaltung zur Verfügung steht, ist gar nicht so wichtig. Das mag überraschen. Natürlich bietet ein Kleingarten weniger Platz als ein grosser. Genau das ist für uns als Gartenbauer:innen das Interessante. Auf einer kleinen Fläche vermischen sich Ihre Wünsche auf engerem Raum. Optimal inszeniert kann der Kleingarten genauso zur Erholungsoase werden wie ein grosser.

Wie das funktioniert? Stellen Sie sich Ihren Garten vor wie ein Zimmer. Dieses ist Ihr privater Rückzugsort. Es schafft Geborgenheit, weil Sie es selbst eingerichtet haben und immer wieder an Ihre Wünsche anpassen. Genauso funktioniert auch die Gartenplanung. Ob in Ihrem Garten Platz für mehrere Zimmer mit unterschiedlichen Funktionen ist oder ob wir Ihre Wünsche und Bedürfnisse auf kleiner Fläche verwirklichen, in diesem Magazin finden Sie Tipps und Inspiration für Ihre persönliche Gartenoase.

Ich wünsche Ihnen eine inspirierende Lektüre.

Herzlichst, Claudio Köppel



- ❶ Insektenhotels unterstützen die Artenvielfalt im Garten und nehmen dabei wenig Platz ein.
- ❷ Ein Baum auf einem Terrassengarten? Einige Arten gedeihen auch dort, ja! Wir beraten Sie bei der Auswahl.
- ❸ Staudenmischungen mit Pflanzen, die zu unterschiedlichen Zeiten im Jahr blühen, machen den Garten das ganze Jahr über zum farbenfrohen Paradies.



MIKRO- GÄRTEN

Entdecken Sie, wie sowohl auf grosser als auch auf kleinster Fläche eine grüne Rückzugsoase entstehen kann! Unser Team realisiert Ihre Ideen mit kreativen Lösungen. Erfahren Sie, wie wir Ihre Bedürfnisse auch auf kleinem Raum erfüllen, welche Pflanzen sich dafür eignen und worauf es bei deren Pflege ankommt.

Grösse ist nicht alles. Auch in einem kleinen oder sogar auf einem Terrassengarten können Sie Ihre Wünsche an Ihre grüne Oase verwirklichen – nur halt etwas kleiner. Statt einer Lounge stehen im Mikrogarten zum Beispiel ein gemütlicher Sessel oder eine Liege zum Entspannen. Vielleicht reicht der Platz nicht für ein grosses Hochbeet. Auch in einer Gewürzkiste wachsen frische Zutaten für die Küche.

Einen Unterschied gibt es, zumindest beim Terrassengarten, allerdings doch: Den Pflanzen fehlt in Gefässen die Erdverbundenheit. Lassen Sie sich von unseren Expert:innen dazu beraten, welche Pflanzen am besten in Töpfen gedeihen. Bei der Pflege ist es wichtig, auf eine ausreichende Wasserzufuhr zu achten – auch bei Regen. Denn die Tropfen fliessen zu einem grossen Teil von den Blättern auf den Boden ausserhalb der Pflanzenkübel ab. Zusätzlich benötigen Pflanzen in Gefässen Nährstoffe aus Düngemitteln.

Besonders platz sparend und daher sehr gut für die Bepflanzung von Mikrogärten geeignet sind zudem Kletterpflanzen. Clematis, Efeu oder die Säulenkirsche wachsen in den Himmel statt in die Breite. Ganz nebenbei verleihen ihre unterschiedlichen Wuchshöhen dem Garten optisch Tiefe.

Allgemein empfehlen wir immer, Pflanzen zu wählen, die zu den örtlichen Klimabedingungen passen. Damit tun Sie auch den heimischen Insekten etwas Gutes. Mit der optimalen Mischung wird Ihr Garten zur schönen und funktionalen Oase.



FÜNF SCHRITTE ZU IHREM WUNSCHGARTEN

Ob gross oder klein, der Weg zum Traumgarten verläuft immer entlang der gleichen Fragen. Beginnen Sie jetzt Ihre Gartenplanung mit uns und freuen Sie sich auf Ergebnisse, die Ihre Erwartungen noch übertreffen.

Fassen Sie Ihre Garten-Vision in Worte!

- Ziel definieren: Wie möchten Sie Ihren Garten nutzen?
- Wunschliste: Womit möchten Sie Ihren Garten ausstatten?
- Einteilen: Wo kommt welcher Ort hin?
- Planen: Was ist Ihr Budget? In welchem Zeitraum sollen die Arbeiten stattfinden?
- Prioritäten setzen: Was ist Ihnen besonders wichtig?



HOCHBEET

Sie lieben es, zu säen, zu pflegen und am Ende die Früchte Ihrer Arbeit zu ernten? Dann ist ein Hochbeet genau das Richtige für Sie. Es schont den Rücken und ist in beinahe allen Grössen verfügbar.




WASSER UND FEUER

ENTSPANNUNG IN IHREM ELEMENT

Sie träumen von entspannendem Plätschern, Erfrischung am Tag und Lagerfeueratmosphäre in der Nacht? Flackerndes, knisterndes Licht sorgt für Gemütlichkeit. Wasserflächen vergrössern Ihren Garten optisch. Nicht immer reicht der Platz für einen Pool oder eine grosse Feuerstelle. Es gibt aber auch kleine Lösungen. Lassen Sie sich inspirieren!

Die alles entscheidende Frage ist, auch bei der Wahl der Elemente für Ihren Garten, die nach dem Wie: Wie möchten Sie Wasser oder Feuer in Ihrem Garten erleben? Möchten Sie es sehen, hören oder fühlen? Eine Wanne mit Wasser und Seerosen ist bereits ein Hingucker. Wenn Sie das Wasser auch hören möchten, bieten sich Quellsteine oder Brunnen an. Was tagsüber das Wasser schafft, leistet das Feuer in der Nacht. Mit seinem warmen, lebendigen Licht fühlen wir uns wohl in der Dunkelheit. Neben Feuerkörben und grossen Schalen mit Grillfunktion gibt es auch ganz kleine Lösungen wie Tischfeuer.




PFLEGETIPP

Das Wasser in Brunnen verdunstet mit der Zeit. Füllen Sie deshalb regelmässig nach, damit die Pumpe nicht kaputtgeht.



Tipp von unserem Landschaftsarchitekten Marco Streuli

«In kleinen Gärten sind die Nachbarn häufig nah. Der Feuerplatz muss dementsprechend gut im Garten platziert und das Feuerelement der Grösse angepasst gewählt werden.»



1 Grillstelle und Lagerfeuer in einem: Auf dem Rand eines Feuerrings lassen sich Fleisch und Gemüse garen.



2 In der Mitte sorgt ein Feuer für Hitze zum Braten und gemütliche Lagerfeuer-Atmosphäre.



PRODUKTTIPP

Möbel und Stoffe für den Garten sollten wasserfest sein, da sie über die Luft Feuchtigkeit aufnehmen. Holz kann draussen grau werden. Wenn Sie das stört, ist vielleicht ein anderes Material sinnvoll.





- 1 Fest installiert oder flexibel? Sonnenschirme im Ständer haben den Vorteil, dass sie an unterschiedlichen Standorten einsetzbar sind.
- 2 Licht kann besondere Strukturen hervorheben, die am Tag weniger auffallen, zum Beispiel die einer Mauer.
- 3 Schwenkbare Sonnenschirme spenden Schatten zu unterschiedlichen Tageszeiten.

WOHNFÜHLEN

KOMFORT FÜR DIE SINNE

Träumen Sie gross, denken Sie präzise! Mit diesem Leitsatz schaffen wir es, Wünsche auch auf kleinem Raum zu erfüllen.

Möchten Sie sich hinlegen oder sitzen? Wollen Sie draussen essen und mit wie vielen Personen? Auch bei der Einrichtung ist es besonders im kleinen Garten wichtig, Ihre Bedürfnisse genau zu definieren. So finden wir die optimale Lösung für Sie. Das gilt auch für die Beschattung: Überlegen Sie sich, wann Sie wo Schutz vor der Sonne benötigen. Wir analysieren, woher die Sonnenstrahlen zur entsprechenden Zeit kommen und schlagen Ihnen passende Lösungen vor. Musik und Beleuchtung schaffen zudem mehr Atmosphäre. Im grossen Garten arbeiten wir mit fest installierten Boxen. Im kleinen stellen Sie einfach eine tragbare Lautsprecherbox auf den Tisch. Auch Beleuchtung findet dort Platz. Tischlampen erhellen genau die Stellen, an denen Sie Licht brauchen. Die übrige Beleuchtung darf dezent sein, um eine gemütliche Atmosphäre zu schaffen. Zwischen den Pflanzen oder am Brunnen können Sie mit Licht zudem Akzente setzen.



FEIGENBAUM

Erntezeit

August bis Oktober

Standort

Warmer, sonniger und windgeschützter Platz

Im Topf

Substrat: Gartenerde gemischt mit etwas Kompost und Sand. In kalten Regionen Überwinterung drinnen. Regelmässig giessen und düngen.



GEFÜLLTE FEIGEN

Zutaten für 4 Personen

12 Feigen

1 Handvoll Walnüsse

50 g Ziegenkäse

4 feine Scheiben Rohschinken

2 Zweige Blattpetersilie

Vorbereitung

Die Walnüsse hacken, den Schinken und den Käse in Streifen schneiden und den Backofen auf 180°C (Ober-/Unterhitze) vorheizen.

Zubereitung

Die Feigen auf einem Blech platzieren, über Kreuz tief einschneiden und etwas Olivenöl darüberträufeln. Auf der mittleren Schiene 10 Minuten backen. Schinkenstreifen und Frischkäse in die Feigen füllen und weitere 5 Minuten backen. Mit Walnüssen sowie Petersilienblättchen garnieren und warm servieren.

LEISTUNGEN

ALLES AUS EINER HAND

Von A wie Analyse bis Z wie Ziergräser bekommen Sie bei uns alles von einem Betrieb. Damit Sie Ihren Garten sorgenfrei genießen können, kümmern wir uns um alle anfallenden Arbeiten, von der Planung über die Gestaltung bis zur Pflege. Entdecken Sie unsere Leistungen.




GARTENPLANUNG

Sie haben eine Vision? Wir machen sie sichtbar. Gemeinsam finden wir heraus, wie Sie Ihren Garten nutzen möchten. Auf dieser Grundlage unterbreiten wir Ihnen Vorschläge für die Gestaltung und lassen Ihren Garten virtuell entstehen. So können Sie ihn begehen, bevor wir mit der Umsetzung beginnen.

IHRE GARTENPLANUNG SCHRITT FÜR SCHRITT:

- Bedürfnis-Analyse
- Gestaltungsplan
- Ausführungspläne (Gestaltungspläne, Visualisierungen)




GARTENGESTALTUNG

Ihr Garten ist Ihr persönlicher Rückzugsort, an dem Sie sich entspannen und erholen. Er ist ein Ort, wo Sie Zeit mit Ihrer Familie und Freunden verbringen. Daher ist es wichtig, dass Ihre grüne Oase Ihren Wünschen und Bedürfnissen entspricht. Wir bieten Ihnen alles, was Sie für die Gestaltung Ihres Gartens benötigen. Von der Begrünung über Bodenbeläge bis hin zu Sicht- und Windschutz finden Sie bei uns alles, was Sie für Ihr perfektes Gartenparadies brauchen.


BADEGARTEN

Ein Sprung ins kühle Nass direkt vor der Terrassentür? Was gibt es Schöneres? Planen Sie mit uns Ihren massgeschneiderten Badegarten! Ob Naturpool, Schwimmteich oder klassischer Swimmingpool, wir beraten Sie gerne!





HIER
GEHTS ZU
UNSEREM
VIDEO



Anzeige

Bucher Gartencenter – immer ein Erlebnis

Ein Besuch im modernsten Gartencenter der Region lohnt sich immer. Wir bieten Ihnen das ganze Jahr über spannende Attraktionen, Vorführungen, Beratungstage und vieles mehr. Das aktuelle Programm finden Sie jeweils auf unserer Webseite.

Dienstleistungen

Einpflanzservice

Innenbegrünungsservice

Terrassengestaltung



Besuchen Sie unsere Webseite!

Hier erfahren Sie mehr zu unseren aktuellen Anlässen und wie Sie am schnellsten zu uns finden.



Dafür stehen wir:

Geschenkideen

Geschenke für jede Gelegenheit: Bei uns finden Sie für jeden Anlass das passende Geschenk.



Grosse Pflanzenauswahl

Egal ob mehrjährige Gartenpflanzen oder trendiger Sommerflor, schmackhafte Kräuter oder kräftige Gemüsesetzlinge. Sie haben die Wahl.



Schweizer Qualität

Unser Sortiment wird bewusst zu grossen Teilen mit Regionalem und Produkten von Schweizer Lieferanten bestückt.



Trendiges Wohnen

In unserem Boutique-Bereich präsentieren wir Ihnen immer die neuesten Wohntrends und Accessoires.



Terrassengestaltung

Wir sind spezialisiert auf die Gestaltung und Realisierung von Terrassen und Balkonen.



Männerhort


In unserem Männerhort können sich nicht nur Männer verweilen.



LEISTUNGEN

IHR GARTEN IN DEN BESTEN HÄNDEN

Über das Jahr verteilt fallen viele verschiedene Arbeiten im Garten an. Wir hegen und pflegen ihn für Sie. Ihre Wünsche stehen dabei stets im Vordergrund. Unser Gartenpflege-Team hat immer die gesamte Ausrüstung an Werkzeug und Maschinen dabei.



GARTEN- SERVICE

Ob der Rasen zu trocken ist, das Laub im Weg, der Terrassenboden verschmutzt, der Rasenroboter defekt oder ein Baumstumpf im Weg ist, wir kennen für jedes Problem eine Lösung und haben auch die passende Ausrüstung!



UNSER GARTENPFLEGE-TEAM

LEITER GARTENPFLEGE



Daniel Federer
Mitinhaber/
Leitung Gartenpflege
Dipl. Obergärtner
Eintritt 1987

GRUPPENLEITER:INNEN GARTENPFLEGE



Fredi Kuster
Pensionierter
Kundengärtner
in Teilzeit
Eintritt 1979



Manuela Mattle
Kundengärtnerin
Eintritt 2001



Sascha Draber
Kundengärtner/
Teichpfleger
Eintritt 2002



René Weder
Kundengärtner
Eintritt 2013




Charlotte Rohner
Kundengärtnerin
Eintritt 2014



Alessia Isepponi
Kundengärtnerin
Eintritt 2017



Elina van den Hoogen
Kundengärtnerin
Eintritt 2020



Niklas Schiwy
Kundengärtner
Eintritt 2022

Hier
lernen Sie
alle unsere
Mitarbeitenden
kennen:




HIER WÄCHST ZUKUNFT

Eine Ausbildung in der Natur, sowohl mit moderner Technik als auch mit handwerklichen Arbeiten, die Menschen glücklich macht und gleichzeitig in Form bringt – gibt es das? Ja, bei uns! Während Pflanzen präzise Pflege mit Fingerspitzengefühl brauchen, arbeiten wir Gärtner:innen ebenso mit Maschinen und viel Power. Die tägliche Arbeit im Freien hält fit und macht Spass. Denn wenn am Ende eine grüne Wohlfühloase entsteht, ist das nicht nur ein tolles Gefühl für uns. Eine besondere Freude ist es, in die glücklichen Gesichter der Besitzer:innen zu schauen und zu wissen, dass für sie ein Traum wahr geworden ist!

GÄRTNER:IN EFZ FACHRICHTUNG GARTEN- UND LANDSCHAFTSBAU

- **Dauer: 3 Jahre**
- **Abschluss mit Eidgenössischem Fähigkeitszeugnis**
- **Praktischer Teil im Gartenbaubetrieb**
- **1 Tag pro Woche Unterricht in der Berufsfachschule**
- **Überbetriebliche Kurse**

«In der Bucher-Lernwelt bieten wir optimale Bedingungen für die Gärtner:innen-Ausbildung. An Lernarbeitsplätzen im Showgarten können unsere Auszubildenden Gelerntes ausprobieren. Erfahrene Kolleg:innen stehen ihnen mit Rat und Tat zur Seite. So bereiten wir sie optimal auf die Lehrabschlussprüfung vor.»



Roman Gschwend
Verantwortlicher
Lehrlingsausbildung

**Kennen Sie
jemanden, der
für die Ausbildung
zum Gärtner wie
geschaffen
ist?**

**Wir sind immer auf der Suche nach neuen
Talenten und freuen uns über jede Empfehlung!**
bit.ly/stellenangebot-gaertner-ausbildung



DAS ERWARTET UNSERE MITARBEITENDEN

Unsere Kultur

Offen, familiär und freundschaftlich

Wertschätzung

Wir würdigen Leistung und Engagement.

Kollaboration

Wir fördern Zusammenarbeit und gegenseitige Unterstützung.

Innovation

Wir sind offen für Ideen und entwickeln stets neue Lösungen.

Verantwortung

Wir kümmern uns um Mitarbeitende, Kunden und die Umwelt.

Diversität und Inklusion

«Sei du selbst! Du bist willkommen und respektiert.»

Deine Benefits


- Sechs Wochen Ferien
- Teilzeitarbeit möglich
- Überdurchschnittliche Versicherungsleistungen
- Weiterbildungsmöglichkeiten
- Interessante Projekte
- Hervorragende Infrastruktur und Maschinen
- Fest zugeteiltes Fahrzeug und Werkzeuganhänger

Wie die Arbeit bei uns aussieht?
**Schauen Sie doch mal auf unserem
Instagram-Account vorbei! Dort
entdecken Sie den Gärtnerberuf
in seiner ganzen Vielfalt:**
[instagram.com/bucher.gartenbau](https://www.instagram.com/bucher.gartenbau).




UNSER NACHWUCHS

LERNENDE



Rafael Weber
Lernender
Landschaftsgärtner EFZ
Lernender
2021 bis 2024




Kelvin Müller
Lernender
Landschaftsgärtner EFZ
Lernender
2021 bis 2024



Leon Stadler
Lernender
Landschaftsgärtner EBA
Lernender
2022 bis 2024



Gianluca Lira
Lernender
Landschaftsgärtner EFZ
Lernender
2022 bis 2025



Claudio Gilomen
Lernender
Landschaftsgärtner EBA
Lernender
2022 bis 2024



Bianca Ntasiopoulos
Lernende
Landschaftsgärtnerin EFZ
Lernende
2023 bis 2026

AUSGANGSLAGE

«Der Garten war sehr abschüssig. Es gab keine gerade Fläche zum Sitzen. Die Besitzer:innen wünschten sich Plätze zum Verweilen sowohl im Schatten als auch zum Sonnen.»





Daniel Graber
Landschaftsgärtner
und Vorarbeiter
bei Bucher Gartenbau
seit 2013



Vielfältige Beschattungsmöglichkeiten

- 1 An heißen Tagen lässt sich die Sonnenterrasse mit einem grossen Schirm beschatten.
- 2 Die Hauswand bietet gleichzeitig Schutz vor Wind und Sonne.
- 3 Eine Wisteria verwandelt die Pergola bald in ein blaues, halblichtdurchlässiges Blütendach.
- 4 Salat und Gemüse sind im Hochbeet für hungrige Schnecken nur schwer erreichbar.



GARTENGESCHICHTEN

ENTSPANNUNG AUF ALLEN EBENEN

Schattige Ruheplätze, sonnige Aussichtspunkte und eine Symphonie aus Farben, Formen und Düften: Lesen Sie hier, wie aus einem abschüssigen Stück Land ein blühendes, erholsames Paradies wurde.

Treppen und Mauern aus natürlichen Materialien machen das ehemals schräge Terrain nutzbar und schaffen eine einzigartige Landschaft. Es entstanden mehrere Situationen auf unterschiedlichen Ebenen. Jede ist eine kleine Erholungsoase für sich.

Der Wintergarten, der ursprünglich durch Treppen vom Garten getrennt war, bildet nun eine ebenerdige Verbindung nach draussen. Von der Sonnenterrasse direkt davor schweift der Blick hinunter ins Grüne und auf eine üppige Bepflanzung. Auf der tieferliegenden, windgeschützten Ebene lädt eine Grillstelle mit Loungemöbeln zum gemütlichen Beisammensein ein. Das Gemüse für den Salat zum Grillgut wächst direkt ums Eck frisch in einem grosszügig angelegten Hochbeet. Der Behälter aus oxidiertem Metall ist ein markanter Blickfang und ein schöner Kontrast zur blütenreichen Bepflanzung.

Die Staudenmischungen blühen das ganze Jahr über in unterschiedlichen Farben. Darüber freuen sich auch die Bienen. Eine Wisteria bildet ein blühendes Dach über einem der Sitzplätze. Im Herbst ziehen die Blüten des Sieben-Söhne-des-Himmels-Strauchs alle Blicke auf sich.

Ruheorte mitten im Wohngebiet

- 1 Eine kleine Sitzgelegenheit im Schatten lädt zur gemütlichen Kaffeepause am Nachmittag ein.
- 2 Die Baumkrone der Birke schützt die obere Terrasse vor Blicken, während der Stamm auf der unteren als Blickfang dient.
- 3 Von der Schaukel aus schweift der Blick über üppig grüne Natur.
- 4 Die Wasserfläche teilt den Garten in mehrere kleine Inseln und streckt ihn dabei optisch.





GARTENGESCHICHTEN

EIN GARTEN WIE EIN MOSAIK

Jeder Schritt führt in einen neuen Raum, jeder Blick offenbart ein neues Detail: Gehen Sie mit uns auf Entdeckungsreise durch diese grüne Oase.


Dieser Garten funktioniert wie ein Mosaik. Viele faszinierende Elemente bilden zusammen ein grosses Ganzes. Wasser und Pflanzen schaffen kleine Inseln. Auf ihnen haben wir Sitzmöglichkeiten für unterschiedliche Zwecke geschaffen. Der Blick auf den restlichen Garten ist von überallher frei. So entstanden mehrere räumlich voneinander getrennte Ruheoasen, die trotz kleiner Fläche geräumig wirken. Neben einer Schaukel im Grünen und einer kleinen Terrasse mit Tisch zum Essen lädt ein Loungebereich zum Sonnen oder zum Apéro am Wasser ein.

Stauden, die das ganze Jahr über blühen, machen den Garten zu jeder Jahreszeit zum bunten Blütenparadies. Dieses zu erhalten, ist aufgrund der Lage des Gartens eine Herausforderung. Er ist Teil einer Terrassensiedlung und weit von der Strasse entfernt. Geräte für die Gartenpflege dorthin oder Schnittgut von dort zu transportieren ist beschwerlich und es gibt kaum Lagerfläche. Wir unterstützen die Besitzer:innen daher mit regelmässigen Besuchen, um Rabatten, Rosen und Rasen zu pflegen, den Winterschnitt sowie die Frühlings- und Herbstpflege vorzunehmen.



AUSGANGSLAGE

«Die Besitzer:innen dieses Gartens wünschten sich ein blühendes Feuerwerk zu jeder Jahreszeit. Im ganzen Garten sollten lauschige Sitzgelegenheiten entstehen.»



Charlotte Rohner
Kundengärtnerin
bei Bucher Gartenbau
seit 2014



BIOPOOL- BESICHTIGUNGEN

Jeder Biopool ist ein Unikat

Lassen Sie sich bei unseren Biopool-Führungen inspirieren! Jede Schwimmanlage ist massgeschneidert. Die Gestaltungsmöglichkeiten sind vielfältig. Gerne zeigen wir Ihnen einige schöne Anlagen in privaten Gärten unserer Kunden. Bei der Führung erklären unsere Biopool-Expert:innen, welche Features und Vorteile eine Anlage der Bucher AG – Gartenbau hat.

Biopool-Besichtigungen

Samstags von 9 bis ca.12 Uhr

Daten 2024

4. Mai, 1. Juni, 29. Juni, 24. August oder 21. September 2024

Treffpunkt

Bürogebäude Bucher AG – Gartenbau

Anmeldung

Per E-Mail an gartenbau@bucher-widnau.ch oder Telefon 071 727 08 60 bis einen Tag vor der Besichtigung. Bei schlechter Witterung oder zu wenig Teilnehmenden behalten wir uns vor, die Führung kurzfristig abzusagen.

BIOLOGISCHE WASSERAUFBEREITUNG

DIE VORTEILE EINES BIOPOOLS

Glasklares Wasser, völlig frei von Chemie – das bekommen Sie, wenn Sie einen Biopool kaufen. Die Wasserreinigung von Biopools funktioniert wie die von natürlichen Fließgewässern. Deshalb werden sie auch Naturpools genannt. Sparsame 12-Volt-Pumpen halten das Wasser ständig in Bewegung.


Die natürliche Aufbereitung braucht dabei nur wenig Platz. Der Filterbereich nimmt gerade einmal 15 Prozent der Wasseroberfläche an Raum ein. Er lässt sich hervorragend unter einem schicken Holzdeck zum Sonnen unterbringen. Dank der vielfältigen, individuellen Gestaltungsmöglichkeiten, die Biopools bieten, sind sie echte Hingucker. Ihre Form zum Beispiel ist frei wählbar. Mit einem geradlinigen Design ähneln sie klassischen Pools. In runden Formen fügen sie sich wie natürliche Wasserstellen in den Garten ein.

Innovativ und erfahren

Als POOL FOR NATURE-Mitglied setzen wir modernste Techniken für die Wasseraufbereitung ein. Im Verbund mit 70 weiteren erfahrenen Garten- und Landschaftsbau-Unternehmen haben wir jahrelange breite Erfahrung im Naturpoolbau. Gemeinsam mit führenden Wissenschaftler:innen entwickeln wir unsere Methoden stetig weiter. So finden wir immer die individuell beste, hochqualitative Lösung für Ihre Bedürfnisse.

Ausstattung

Ihren Biopool statten wir mit allem Komfort aus, den Sie sich wünschen. Mit Gegenströmanlagen z. B. können Sie Ihr Schwimmtraining im Garten absolvieren. Luft-Wärmepumpen verlängern die Badesaison bis in den Herbst hinein. Bei Dunkelheit setzt Unterwasserbeleuchtung Ihren Biopool und seine Umgebung mit faszinierenden Lichtspielen in Szene. Sie haben weitere Ideen? Gerne beraten wir Sie individuell!



VERANSTALTUNGEN

IMMER UP-TO- DATE



Alle Infos zu unseren Veranstaltungen unter bit.ly/bucher-ag-veranstaltungen

BUCHER

IHRE GARTENWELT SEIT 1958

+41 71 727 08 60

info@bucher-widnau.ch

[bucher-widnau.ch](https://www.bucher-widnau.ch)

Espenstrasse 21, 9443 Widnau